

Spezifische Informationen über Anlageoptionen



Nachfolgend bezeichnet der Begriff Produkt den Fonds bzw. die Anlageoption des Versicherungsprodukts, welches Sie als Kunde kaufen. Die nachfolgenden Informationen und Werte beziehen sich ausschließlich auf den jeweiligen angegebenen Fonds bzw. die jeweilige Anlageoption.


| Produkt | |
|------------|--|
| Name | Franklin Templeton ICAV - Franklin FTSE China UCITS ETF - SINGLCLASS |
| Hersteller | Franklin Templeton International Services S.à r.l. |
| ISIN | IE00BHZRR147 |
| Stand | 09.01.2026 |

Um welche Art von Produkt handelt es sich?

| | |
|-------------------------|---|
| Ziele | Anlageziel Ein Engagement in Unternehmen mit mittlerer und hoher Marktkapitalisierung aus China zu bieten. Anlagegerichtlinien Der Fonds investiert in Aktien von chinesischen Unternehmen mit mittlerer und hoher Marktkapitalisierung, die in der Benchmark enthalten sind. Der Index ist ein nach Marktkapitalisierung gewichteter Index, der die Wertentwicklung der im Universum der FTSE Global Equity Index Series enthaltenen chinesischen Aktien mit hoher und mittlerer Marktkapitalisierung abbildet. Der Index ist eine Teilmenge des FTSE All World Index und des FTSE Emerging Index. Der Index umfasst B-Aktien, H-Aktien, Red Chips, P Chips, S Chips und N-Aktien (jeweils im Fonds nachtrag beschrieben) sowie A-Aktien, die internationalen Anlegern über das „Northbound China Stock Connect“-Programm zur Verfügung stehen. Derivate und Techniken Der Fonds kann Derivate zur Absicherung (Hedging) und zur effizienten Portfolioverwaltung einsetzen. Strategie Der Anlageverwalter ist bestrebt, die Differenz zwischen der Wertentwicklung des Fonds und der Wertentwicklung der Benchmark (Tracking Error) zu minimieren, unabhängig davon, ob die Benchmark steigt oder fällt. SFDR-Kategorie Artikel 6 (bewirbt keine ökologischen und/oder sozialen Merkmale und verfolgt kein nachhaltiges Anlageziel gemäß den EU-Vorschriften). Basiswährung US-Dollar (USD). Benchmark(s) FTSE China 30/18 Capped Index. Nur zur Indexnachbildung verwendet. Der Fonds wird passiv verwaltet und zielt darauf ab, die Benchmark nachzubilden, indem er alle Wertpapiere des Index in einem ähnlichen Verhältnis zu ihrer Gewichtung in der Benchmark hält. Sein Portfolio und damit seine Wertentwicklung entsprechen weitgehend denen der Benchmark. Anteilsklasse Kauf und Verkauf von Anteilen Die Anteile können über Broker täglich an den Börsen, an denen die Anteile gehandelt werden, gekauft oder verkauft werden. Autorisierte Teilnehmer, wie ausgewählte Finanzinstitute, können an jedem Tag, an dem die Märkte im Vereinigten Königreich zum Handel geöffnet sind (sofern die Märkte, an denen im Wesentlichen alle Anlagen des Fonds gehandelt werden, an diesem Tag zum Handel geöffnet sind) direkt beim Fonds Anteile kaufen oder verkaufen. Bei thesaurierenden Anteilen werden Anlageerträge erneut in den Fonds investiert, was sich im Preis der Anteile niederschlägt. |
| Kleinanleger-Zielgruppe | Der Fonds kann für AnlegerInnen attraktiv sein, die die Wertentwicklung der chinesischen Large-Cap- und Mid-Cap-Aktien nachbilden möchten und bereit sind, ihre Anlage über einen mittel- bis langfristigen Zeitraum von mindestens 3 bis 5 Jahren zu halten. Der Fonds eignet sich möglicherweise für AnlegerInnen, die nicht über besondere Kenntnisse der Finanzmärkte und/oder entsprechende Erfahrung verfügen, aber wissen, dass sie unter Umständen nicht den gesamten in den Fonds investierten Betrag zurückerhalten. |

Welche Risiken bestehen und was könnte ich im Gegenzug dafür bekommen?

Risikoindikator



Niedrigeres Risiko

1

2

3


4


5

6

7

Höheres Risiko





Der Risikoindikator beruht auf der Annahme, dass Sie das Produkt 5 Jahre halten. Wenn Sie die Anlage frühzeitig einlösen, kann das tatsächliche Risiko erheblich davon abweichen und Sie erhalten unter Umständen weniger zurück.

Der Gesamtrisikoindikator hilft Ihnen, das mit diesem Produkt verbundene Risiko im Vergleich zu anderen Produkten einzuschätzen. Er zeigt, wie hoch die Wahrscheinlichkeit ist, dass Sie bei diesem Produkt Geld verlieren, weil sich die Märkte in einer bestimmten Weise entwickeln oder wir nicht in der Lage sind, Sie auszubezahlen. Wir haben dieses Produkt auf einer Skala von 1 bis 7 in die Risikoklasse 6 eingestuft, wobei 6 der zweithöchsten Risikoklasse entspricht. Das Risiko potenzieller Verluste aus der künftigen Wertentwicklung wird als hoch eingestuft. Bei ungünstigen Marktbedingungen ist es äußerst unwahrscheinlich, dass unsere Fähigkeit beeinträchtigt wird, Sie auszuzahlen. **Bitte beachten Sie das Währungsrisiko. Sie erhalten Zahlungen in einer anderen Währung, sodass Ihre endgültige Rendite vom Wechselkurs zwischen den beiden Währungen abhängen wird. Dieses Risiko ist bei dem oben angegebenen Indikator nicht berücksichtigt.**

Sonstige substantielle Risiken: Aufgrund von ungewöhnlichen Marktbedingungen könnten weitere Risiken entstehen, wie etwa: Schwellenmarktrisiko. Nähere Informationen entnehmen Sie bitte den Wesentlichen Anlegerinformationen (KIID).

Dieses Produkt beinhaltet keinen Schutz vor künftigen Marktentwicklungen, sodass Sie das angelegte Kapital ganz oder teilweise verlieren könnten.

Performance-Szenarien

In den angeführten Zahlen sind sämtliche Kosten des Produkts selbst enthalten. Unberücksichtigt ist auch Ihre persönliche steuerliche Situation, die sich ebenfalls auf den am Ende erzielten Betrag auswirken kann.

Was Sie bei diesem Produkt am Ende herausbekommen, hängt von der künftigen Marktentwicklung ab. Die künftige Marktentwicklung ist ungewiss und lässt sich nicht mit Bestimmtheit vorhersagen.

Das dargestellte pessimistische, mittlere und optimistische Szenario veranschaulichen dieschlechteste, durchschnittliche und beste Wertentwicklung des Produkts in den letzten 10 Jahren. Die Märkte könnten sich künftig völlig anders entwickeln.

Spezifische Informationen über Anlageoptionen

Nachfolgend bezeichnet der Begriff Produkt den Fonds bzw. die Anlageoption des Versicherungsprodukts, welches Sie als Kunde kaufen. Die nachfolgenden Informationen und Werte beziehen sich ausschließlich auf den jeweiligen angegebenen Fonds bzw. die jeweilige Anlageoption.

| Empfohlene Haltedauer: 5 Jahre | | | |
|---|---|--|-----------------------------------|
| Anlagebeispiel: 1.000 USD pro Jahr | | | |
| Szenarien | | Wenn Sie nach 1 Jahr aussteigen | Wenn Sie nach 5 Jahren aussteigen |
| Minimum | | Es gibt keine garantierte Mindestrendite. Sie könnten Ihre Anlage ganz oder teilweise verlieren. | |
| Stressszenario ¹⁾ | Was Sie am Ende nach Abzug der Kosten herausbekommen könnten | 180 USD | 1.560 USD |
| | Prozentuale Rendite | -81,9 % | -36,4 % |
| Pessimistisches Szenario ²⁾ | Was Sie am Ende nach Abzug der Kosten herausbekommen könnten | 520 USD | 3.030 USD |
| | Prozentuale Rendite | -47,8 % | -16,3 % |
| Mittleres Szenario ³⁾ | Was Sie am Ende nach Abzug der Kosten herausbekommen könnten | 1.060 USD | 4.520 USD |
| | Prozentuale Rendite | 6,0 % | -3,3 % |
| Optimistisches Szenario ⁴⁾ | Was Sie am Ende nach Abzug der Kosten herausbekommen könnten | 1.650 USD | 9.770 USD |
| | Prozentuale Rendite | 65,0 % | 23,2 % |
| Anlagebetrag im Zeitverlauf | | 1.000 USD | 5.000 USD |

Die Performance-Angaben beziehen sich ausschließlich auf die Anlageoption, nicht aber auf das gesamte Versicherungsanlageprodukt. Bitte berücksichtigen Sie, dass sich die empfohlene Haltedauer der Anlageoption von der empfohlenen Haltedauer des Versicherungsanlageprodukts unterscheiden kann.

¹⁾ Das Stressszenario zeigt, was Sie unter extremen Marktbedingungen zurückbekommen könnten.
²⁾ Diese Art von Szenario ergab sich bei einer Anlage in den Fonds zwischen Oktober 2017 - Oktober 2022.
³⁾ Diese Art von Szenario ergab sich bei einer Anlage in den Fonds zwischen Juni 2017 - Juni 2022.
⁴⁾ Diese Art von Szenario ergab sich bei einer Anlage in den Fonds zwischen Februar 2016 - Februar 2021.

Welche Kosten entstehen?

Die Person, die Ihnen dieses Produkt verkauft oder Sie dazu berät, kann Ihnen weitere Kosten berechnen. Sollte dies der Fall sein, teilt diese Person Ihnen diese Kosten mit und legt dar, wie sich diese Kosten auf Ihre Anlage auswirken werden.

Kosten im Zeitverlauf

In den Tabellen werden Beträge dargestellt, die zur Deckung verschiedener Kostenarten von Ihrer Anlage entnommen werden. Diese Beträge hängen davon ab, wie viel Sie anlegen, wie lange Sie das Produkt halten und wie gut sich das Produkt entwickelt. Die hier dargestellten Beträge veranschaulichen einen beispielhaften Anlagebetrag und verschiedene mögliche Anlagezeiträume.

- Wir haben folgende Annahme zugrunde gelegt:
- Im ersten Jahr würden Sie den angelegten Betrag zurückerhalten (0 % Jahresrendite). Für die anderen Halteperioden haben wir angenommen, dass sich das Produkt wie im mittleren Szenario dargestellt entwickelt.
 - 1.000 USD pro Jahr werden angelegt

| | Wenn Sie nach 1 Jahr aussteigen | Wenn Sie nach 5 Jahren aussteigen |
|--|---------------------------------|-----------------------------------|
| Kosten insgesamt | 2 USD | 29 USD |
| Jährliche Auswirkungen der Kosten (*) | 0,2 % | 0,2 % pro Jahr |

(*) Diese Angaben veranschaulichen, wie die Kosten Ihre Rendite pro Jahr während der Haltedauer verringern. Wenn Sie beispielsweise zum Ende der empfohlenen Haltedauer aussteigen, wird Ihre durchschnittliche Rendite pro Jahr voraussichtlich -3,1 % vor Kosten und -3,3 % nach Kosten betragen.

Zusammensetzung der Kosten

| Einmalige Kosten bei Einstieg oder Ausstieg | | Wenn Sie nach 1 Jahr aussteigen |
|--|---|---------------------------------|
| Einstiegskosten | Auswirkung der Kosten, die Sie zahlen müssen, wenn Sie Ihre Anlage tätigen. Die Kosten für den Vertrieb Ihres Produkts sind darin inbegriffen. | 0 USD |
| Ausstiegskosten | Wir berechnen keine Ausstiegsgebühr für dieses Produkt. | 0 USD |
| Laufende Kosten pro Jahr | | |
| Verwaltungsgebühren und sonstige Verwaltungs- oder Betriebskosten | 0,19 % des Werts Ihrer Anlage pro Jahr. Hierbei handelt es sich um eine Schätzung auf der Grundlage der tatsächlichen Kosten des letzten Jahres. | 2 USD |
| Transaktionskosten | 0,01 % des Werts Ihrer Anlage pro Jahr. Hierbei handelt es sich um eine Schätzung der Kosten, die anfallen, wenn wir die zugrunde liegenden Anlagen für das Produkt kaufen oder verkaufen. Der tatsächliche Betrag hängt davon ab, wie viel wir kaufen und verkaufen. | 0 USD |
| Zusätzliche Kosten unter bestimmten Bedingungen | | |
| Erfolgsgebühren und Carried Interest | Für dieses Produkt wird keine Erfolgsgebühr berechnet. | 0 USD |

Durch die Einbettung der Anlageoption in das Versicherungsprodukt kommen weitere Kosten hinzu. Diese Kosten sind nicht in diesem Dokument der spezifischen Informationen der Anlageoption aufgeführt. Die dargestellte Kostentabelle ist für die empfohlene Haltedauer der Anlageoption berechnet. Die aufgeführten Kosten fallen jedoch für die gesamte Laufzeit des Versicherungsanlageproduktes an.

Sonstige zweckdienliche Angaben

Die frühere Wertentwicklung für 5 Jahre ist unter https://docs.data2report.lu/documents/FTI/KID_PP/KID_annex_PP_IE00BHZRR147_en.pdf zu finden.

5f72b2e0-07be-4d77-84a7-1cf4c8279ea7